

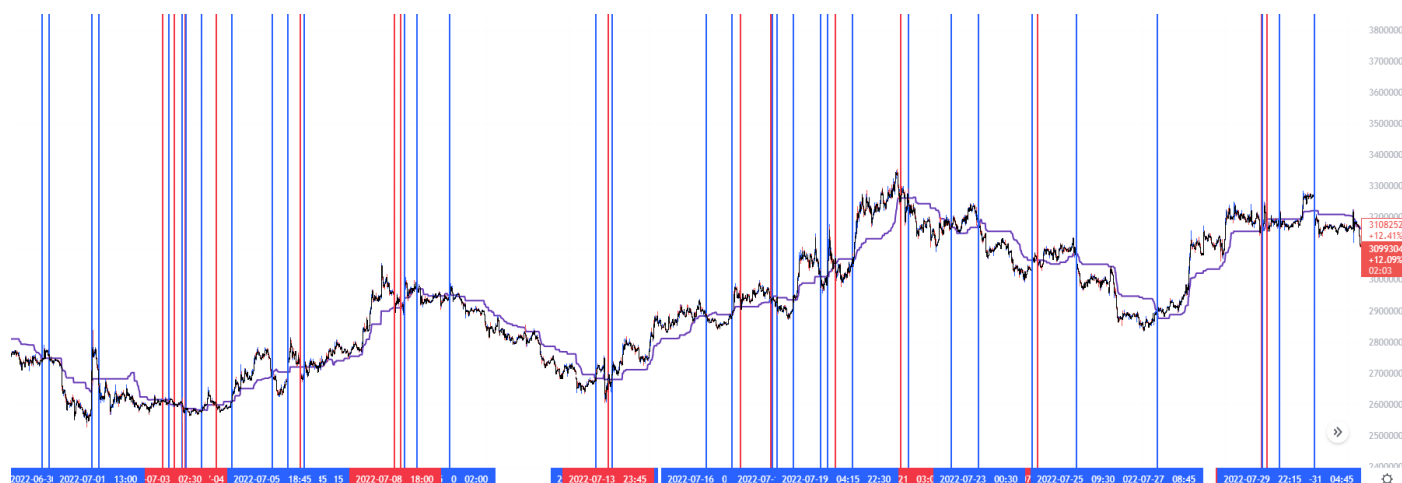
こちらは以下のインジケーターに基づく2022年7月度の「全トレードポイント」とその取引内容に基づくパフォーマンス（損益金額）の一覧資料となります。

オリジナルインジケーター詳細資料：<https://market-researcher.info/indicator/>

こちらの公開資料は、上記のインジケーターをすでに利用されている方も含めてご案内していますので、公開しているトレードポイントやパフォーマンスに虚偽や偽りは一切ありません。

よって、インジケーターの利用者様は「トレードポイントの確認資料」として参照頂ければと思います。

2022年7月度 BTC/JPY 勝ちトレード：29回 負けトレード：15回 勝率：65.9%



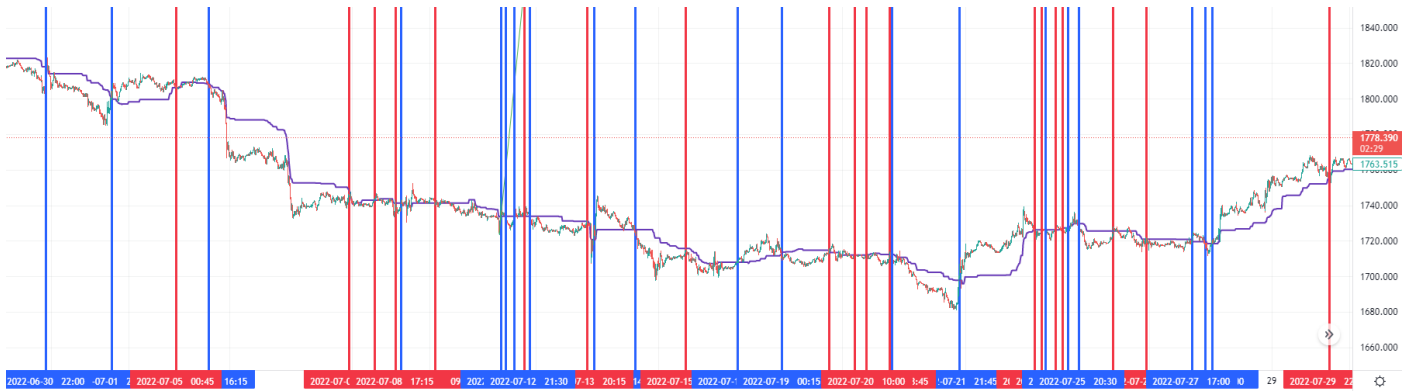
(青：勝ちトレード 赤：負けトレード)

7月01日09時00分	買いポジション	+56,991円	(勝ちトレード)
7月01日13時00分	売りポジション	+13,131円	(勝ちトレード)
7月03日02時35分	買いポジション	-9,741円	(負けトレード)
7月03日06時05分	買いポジション	+959円	(勝ちトレード)
7月03日09時35分	売りポジション	-7,441円	(負けトレード)
7月04日04時50分	買いポジション	+52,982円	(勝ちトレード)
7月04日10時10分	売りポジション	-4,039円	(負けトレード)
7月04日21時05分	買いポジション	+49,704円	(勝ちトレード)
7月05日18時45分	売りポジション	+30,860円	(勝ちトレード)
7月06日03時55分	買いポジション	+73,221円	(勝ちトレード)
7月06日10時45分	売りポジション	-46,134円	(負けトレード)
7月06日13時10分	買いポジション	+45,784円	(勝ちトレード)

7月08日18時05分	売りポジション	-42,155円 (負けトレード)
7月08日21時50分	売りポジション	-28,346円 (負けトレード)
7月08日23時45分	買いポジション	+11,072円 (勝ちトレード)
7月09日07時00分	売りポジション	+3,058円 (勝ちトレード)
7月10日02時05分	買いポジション	-17,895円 (負けトレード)
7月13日16時50分	買いポジション	+28,794円 (勝ちトレード)
7月13日23時50分	買いポジション	-6,434円 (負けトレード)
7月14日02時00分	買いポジション	+85,317円 (勝ちトレード)
7月16日09時25分	売りポジション	+10,640円 (勝ちトレード)
7月17日00時05分	買いポジション	+71,635円 (勝ちトレード)
7月17日05時25分	売りポジション	-39,919円 (負けトレード)
7月17日23時00分	売りポジション	-12,810円 (負けトレード)
7月17日23時45分	買いポジション	+299円 (勝ちトレード)
7月18日02時30分	売りポジション	+34,834円 (勝ちトレード)
7月18日12時00分	買いポジション	+115,434円 (勝ちトレード)
7月19日04時25分	売りポジション	+14,044円 (勝ちトレード)
7月19日09時15分	買いポジション	+100,029円 (勝ちトレード)
7月19日12時50分	売りポジション	-11,463円 (負けトレード)
7月19日22時35分	買いポジション	+83,740円 (勝ちトレード)
7月21日03時00分	売りポジション	-8,951円 (負けトレード)
7月21日07時30分	売りポジション	+97,216円 (勝ちトレード)
7月22日08時15分	買いポジション	+7,647円 (勝ちトレード)
7月23日00時40分	売りポジション	+23,529円 (勝ちトレード)
7月24日07時55分	買いポジション	+870円 (勝ちトレード)
7月24日10時50分	売りポジション	-50,738円 (負けトレード)
7月25日09時30分	売りポジション	+43,950円 (勝ちトレード)
7月27日08時50分	買いポジション	+858円 (勝ちトレード)
7月29日21時50分	売りポジション	-11,693円 (負けトレード)
7月29日22時15分	買いポジション	+59,864円 (勝ちトレード)
7月30日01時10分	売りポジション	-19,424円 (負けトレード)
7月30日08時10分	買いポジション	+60,993円 (勝ちトレード)
7月31日04時50分	売りポジション	+56,767円 (勝ちトレード)

勝ちトレード：29回 負けトレード：15回 合計損益 +917,039円 (1BTC固定売買)

2022年7月度 GOLD (XAU/USD) 全トレードポイント (青：勝ちトレード 赤：負けトレード)

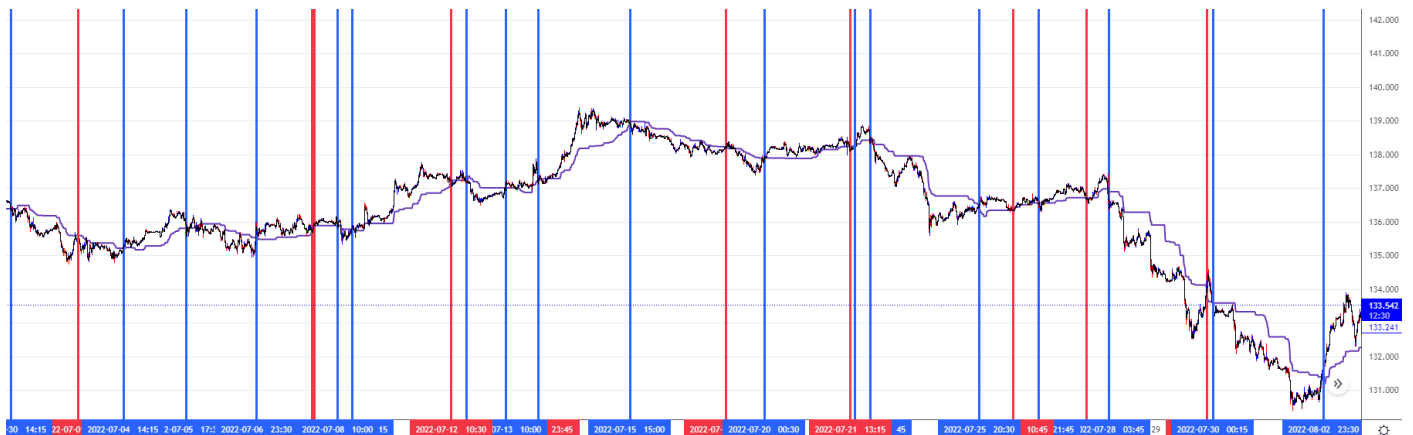


7月01日00時55分	買いポジション	+5.74ドル (+574pips)
7月05日00時50分	売りポジション	-4.03ドル (-403pips)
7月05日16時20分	売りポジション	+3.86ドル (+386pips)
7月07日23時50分	買いポジション	-8.34ドル (-834pips)
7月08日09時35分	買いポジション	-3.65ドル (-365pips)
7月08日17時15分	買いポジション	-3.21ドル (-321pips)
7月08日19時40分	買いポジション	+6.67ドル (+667pips)
7月11日09時20分	売りポジション	-1.75ドル (-175pips)
7月12日11時10分	買いポジション	+1.08ドル (+108pips)
7月12日12時45分	売りポジション	+3.29ドル (+329pips)
7月12日15時45分	買いポジション	+0.06ドル (+6pips)
7月12日19時40分	売りポジション	-2.88ドル (-288pips)
7月12日21時40分	売りポジション	+2.97ドル (+297pips)
7月13日20時20分	買いポジション	-3.21ドル (-321pips)
7月13日22時45分	買いポジション	+17.80ドル (+1,780pips)
7月14日15時20分	売りポジション	+23.26ドル (+2,326pips)
7月15日11時25分	買いポジション	-4.46ドル (-446pips)
7月18日07時35分	買いポジション	+8.09ドル (+809pips)
7月19日00時15分	売りポジション	+5.61ドル (+561pips)
7月19日19時10分	買いポジション	-5.46ドル (-546pips)
7月20日04時30分	買いポジション	-2.21ドル (-221pips)
7月20日10時00分	買いポジション	-2.15ドル (-215pips)
7月20日18時50分	買いポジション	-1.47ドル (-147pips)
7月20日19時35分	売りポジション	+10.19ドル (+1,019pips)
7月21日21時50分	買いポジション	+12.15ドル (+1,215pips)
7月23日03時10分	売りポジション	-0.68ドル (-68pips)
7月23日05時45分	買いポジション	-1.94ドル (-194pips)

7月25日 08時05分	買いポジション	+0.17ドル (+17pips)
7月25日 11時50分	買いポジション	-1.54ドル (-154pips)
7月25日 14時30分	売りポジション	-1.61ドル (-161pips)
7月25日 16時30分	買いポジション	+0.78ドル (+78pips)
7月25日 20時30分	売りポジション	+9.34ドル (+934pips)
7月26日 10時30分	買いポジション	-5.61ドル (-561pips)
7月26日 22時45分	買いポジション	-1.47ドル (-147pips)
7月27日 17時05分	買いポジション	+3.14ドル (+314pips)
7月27日 22時00分	売りポジション	+3.11ドル (+311pips)
7月28日 00時50分	買いポジション	+12.62ドル (+1,262pips)
7月29日 22時40分	売りポジション	-11.28ドル (-1,128pips)

合計損益 +62.98ドル (6,298pips)

2022年7月度 為替FX (USD/JPY) 全トレードポイント (青：勝ちトレード 赤：負けトレード)



7月01日 20時10分	買いポジション	-0.52円 (-52pips)
7月04日 14時20分	買いポジション	+0.41円 (+41pips)
7月05日 17時35分	売りポジション	+0.04円 (+4pips)
7月06日 23時30分	買いポジション	+0.22円 (+22pips)
7月07日 23時10分	売りポジション	-0.15円 (-15pips)
7月08日 00時00分	買いポジション	-0.07円 (-7pips)
7月08日 10時00分	売りポジション	+0.31円 (+31pips)
7月08日 16時20分	買いポジション	+0.68円 (+68pips)
7月12日 10時40分	売りポジション	-0.14円 (-14pips)

7月12日17時15分	売りポジション	+0.51円 (+51pips)
7月13日10時10分	買いポジション	+0.54円 (+54pips)
7月13日23時50分	売りポジション	-0.05円 (-5pips)
7月14日00時10分	買いポジション	+1.83円 (+183pips)
7月15日15時10分	売りポジション	+0.25円 (+25pips)
7月19日08時00分	買いポジション	-0.20円 (-20pips)
7月20日00時40分	買いポジション	+0.53円 (+53pips)
7月21日13時15分	売りポジション	-0.14円 (-14pips)
7月21日15時20分	買いポジション	+0.27円 (+27pips)
7月21日21時50分	売りポジション	+0.42円 (+42pips)
7月25日20時35分	買いポジション	+0.21円 (+21pips)
7月26日21時50分	売りポジション	+0.09円 (+9pips)
7月27日18時15分	売りポジション	-0.30円 (-30pips)
7月28日03時50分	売りポジション	+0.14円 (+14pips)
7月29日21時55分	買いポジション	-0.21円 (-21pips)
7月30日00時15分	売りポジション	+1.14円 (+114pips)

合計損益 +5.81円 (581pips)

#### ビットコイン (BTC/JPY) 運用事例

- ・運用資金 100万円
- ・レバレッジ 10倍 (100万円×10倍=1000万円)  
⇒ 1000万円による取引数量：3BTC (1BTCあたり333万円相当の数量計算)

1BTCあたりの損益額+917,039円 × 3BTC = +2,751,117円

インジケータの詳細・お申し込みはこちらから：<https://market-researcher.info/indicator/>