オリリジナル・インジケーターに基づく全トレードポイントとパフォーマンス一覧

こちらは以下のインジケーターに基づく同 2022 年 6～12 度のトレードポイントとパフォーマンスの一覧資料となります。

オリジナルインジケーター詳細資料：https://market-researcher.info/indicator/top.html

こちらの公開資料は、上記のインジケーターをすでに利用されている方も含めてご案内していますので、公開しているトレードポイントやパフォーマンスに虚偽や偽りは一切ありません。

よって、インジケーターの利用者様は「取引履歴の確認資料」として参照頂ければと思います。

2022 年 6 月度　BTC/JPY　勝ちトレード：31 回　負けトレード：17 回　勝率：64.6%

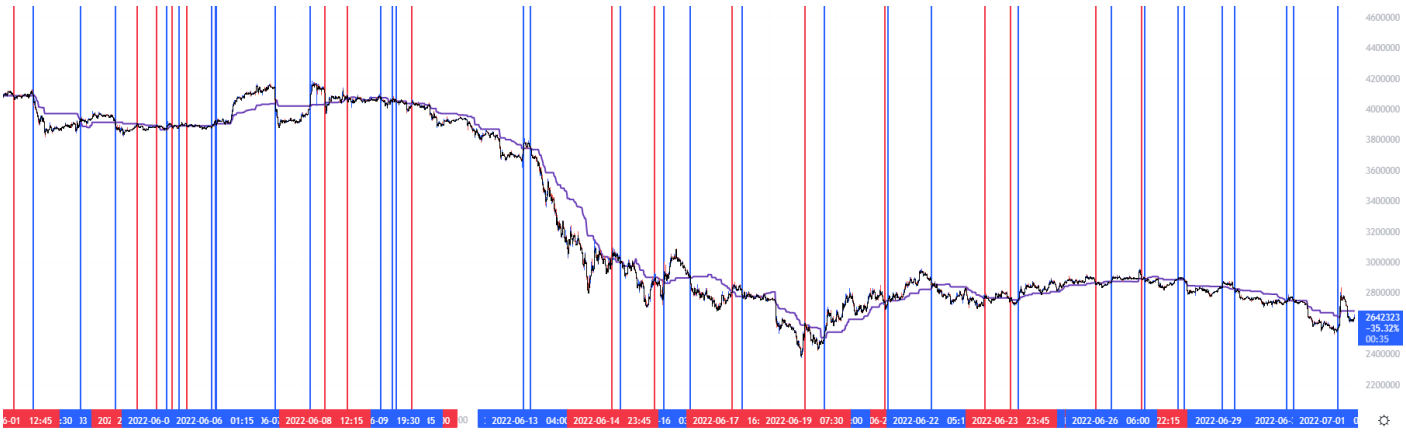

（青：勝ちトレード　赤：負けトレード）

6 月 01 日 12 時 50 分　売りポジション　－14,855 円（負けトレード）
6 月 01 日 23 時 15 分　売りポジション　＋148,008 円（勝ちトレード）
6 月 03 日 00 時 35 分　買いポジション　＋22,023 円（勝ちトレード）
6 月 03 日 19 時 35 分　売りポジション　＋58,225 円（勝ちトレード）
6 月 04 日 07 時 15 分　買いポジション　－20,231 円（負けトレード）
6 月 04 日 17 時 40 分　買いポジション　－18,060 円（負けトレード）
6 月 04 日 23 時 20 分　買いポジション　＋15,614 円（勝ちトレード）
6 月 05 日 02 時 10 分　売りポジション　－10,486 円（負けトレード）
6 月 05 日 06 時 00 分　買いポジション　＋20,693 円（勝ちトレード）
6 月 05 日 10 時 05 分　売りポジション　－6,067 円（負けトレード）
6 月 05 日 23 時 40 分　買いポジション　＋40,871 円（勝ちトレード）
6 月 06 日 01 時 35 分　売りポジション　＋6,582 円（勝ちトレード）
6 月 06 日 02 時 05 分　買いポジション　＋76,905 円（勝ちトレード）

6月07日09時35分　売りポジション　＋30,041円（勝ちトレード）
6月08日04時15分　買いポジション　＋125,441円（勝ちトレード）
6月08日13時10分　売りポジション　－65,823円（負けトレード）
6月09日01時35分　売りポジション　－36,557円（負けトレード）
6月09日19時40分　買いポジション　＋44,473円（勝ちトレード）
6月10日00時40分　買いポジション　＋599円（勝ちトレード）
6月10日03時35分　売りポジション　＋54,502円（勝ちトレード）
6月10日12時05分　買いポジション　－17,598円（負けトレード）
6月13日00時10分　買いポジション　＋28,961円（勝ちトレード）
6月13日04時10分　売りポジション　＋102,182円（勝ちトレード）
6月14日23時45分　買いポジション　－42,560円（負けトレード）
6月15日04時20分　売りポジション　＋120,667円（勝ちトレード）
6月15日22時50分　買いポジション　－50,631円（負けトレード）
6月16日03時40分　買いポジション　＋107,794円（勝ちトレード）
6月16日18時05分　売りポジション　＋10,076円（勝ちトレード）
6月17日16時20分　買いポジション　－72,011円（負けトレード）
6月17日23時20分　売りポジション　＋132,803円（勝ちトレード）
6月19日07時40分　買いポジション　－22,039円（負けトレード）
6月19日18時05分　買いポジション　＋146,705円（勝ちトレード）
6月21日02時55分　売りポジション　－28,480円（負けトレード）
6月21日05時50分　買いポジション　＋74,389円（勝ちトレード）
6月22日05時15分　買いポジション　＋64,840円（勝ちトレード）
6月23日10時05分　売りポジション　－27,208円（負けトレード）
6月23日23時45分　買いポジション　－27,125円（負けトレード）
6月24日04時10分　買いポジション　＋48,032円（勝ちトレード）
6月25日21時35分　売りポジション　－15,789円（負けトレード）
6月26日06時15分　買いポジション　＋50,600円（勝ちトレード）
6月26日22時15分　売りポジション　－3,043円（負けトレード）
6月27日00時05分　売りポジション　＋22,052円（勝ちトレード）
6月27日17時45分　買いポジション　＋2,472円（勝ちトレード）
6月27日21時20分　売りポジション　＋61,488円（勝ちトレード）
6月28日17時50分　買いポジション　＋3,085円（勝ちトレード）
6月29日00時20分　売りポジション　＋51,449円（勝ちトレード）
6月30日04時25分　買いポジション　＋26,415円（勝ちトレード）
6月30日08時10分　売りポジション　＋103,204円（勝ちトレード）

勝ちトレード：31回　負けトレード：17回　合計損益　＋1,322,628円（1BTC固定売買）

2022年7月度　BTC/JPY　勝ちトレード：29回　負けトレード：15回　勝率：65.9％

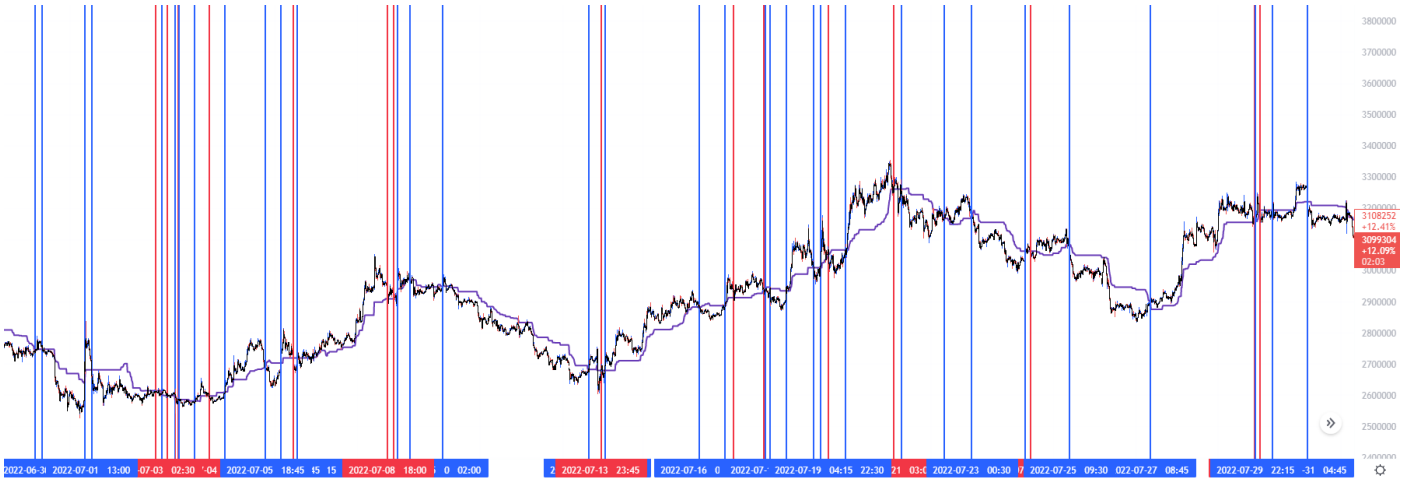

（青：勝ちトレード　赤：負けトレード）

7月01日09時00分　買いポジション　＋56,991円（勝ちトレード）
7月01日13時00分　売りポジション　＋13,131円（勝ちトレード）
7月03日02時35分　買いポジション　－9,741円（負けトレード）
7月03日06時05分　買いポジション　＋959円（勝ちトレード）
7月03日09時35分　売りポジション　－7,441円（負けトレード）
7月04日04時50分　買いポジション　＋52,982円（勝ちトレード）
7月04日10時10分　売りポジション　－4,039円（負けトレード）
7月04日21時05分　買いポジション　＋49,704円（勝ちトレード）
7月05日18時45分　売りポジション　＋30,860円（勝ちトレード）
7月06日03時¥55分　買いポジション　＋73,221円（勝ちトレード）
7月06日10時45分　売りポジション　－46,134円（負けトレード）
7月06日13時10分　買いポジション　＋45,784円（勝ちトレード）
7月08日18時05分　売りポジション　－42,155円（負けトレード）
7月08日21時50分　売りポジション　－28,346円（負けトレード）
7月08日23時45分　買いポジション　＋11,072円（勝ちトレード）
7月09日07時00分　売りポジション　＋3,058円（勝ちトレード）
7月10日02時05分　買いポジション　－17,895円（負けトレード）
7月13日16時50分　買いポジション　＋28,794円（勝ちトレード）
7月13日23時50分　買いポジション　－6,434円（負けトレード）
7月14日02時00分　買いポジション　＋85,317円（勝ちトレード）
7月16日09時25分　売りポジション　＋10,640円（勝ちトレード）
7月17日00時05分　買いポジション　＋71,635円（勝ちトレード）
7月17日05時25分　売りポジション　－39,919円（負けトレード）
7月17日23時00分　売りポジション　－12,810円（負けトレード）
7月17日23時45分　買いポジション　＋299円（勝ちトレード）

7 月 18 日 02 時 30 分　売りポジション　＋34,834 円（勝ちトレード）
7 月 18 日 12 時 00 分　買いポジション　＋115,434 円（勝ちトレード）
7 月 19 日 04 時 25 分　売りポジション　＋14,044 円（勝ちトレード）
7 月 19 日 09 時 15 分　買いポジション　＋100,029 円（勝ちトレード）
7 月 19 日 12 時 50 分　売りポジション　－11,463 円（負けトレード）
7 月 19 日 22 時 35 分　買いポジション　＋83,740 円（勝ちトレード）
7 月 21 日 03 時 00 分　売りポジション　－8,951 円（負けトレード）
7 月 21 日 07 時 30 分　売りポジション　＋97,216 円（勝ちトレード）
7 月 22 日 08 時 15 分　買いポジション　＋7,647 円（勝ちトレード）
7 月 23 日 00 時 40 分　売りポジション　＋23,529 円（勝ちトレード）
7 月 24 日 07 時 55 分　買いポジション　＋870 円（勝ちトレード）
7 月 24 日 10 時 50 分　売りポジション　－50,738 円（負けトレード）
7 月 25 日 09 時 30 分　売りポジション　＋43,950 円（勝ちトレード）
7 月 27 日 08 時 50 分　買いポジション　＋858 円（勝ちトレード）
7 月 29 日 21 時 50 分　売りポジション　－11,693 円（負けトレード）
7 月 29 日 22 時 15 分　買いポジション　＋59,864 円（勝ちトレード）
7 月 30 日 01 時 10 分　売りポジション　－19,424 円（負けトレード）
7 月 30 日 08 時 10 分　買いポジション　＋60,993 円（勝ちトレード）
7 月 31 日 04 時 50 分　売りポジション　＋56,767 円（勝ちトレード）

勝ちトレード：29 回　負けトレード：15 回　合計損益　＋917,039 円（1BTC 固定売買）

2022 年 8 月度　BTC/JPY　勝ちトレード：36 回　負けトレード：21 回　勝率：63.1%

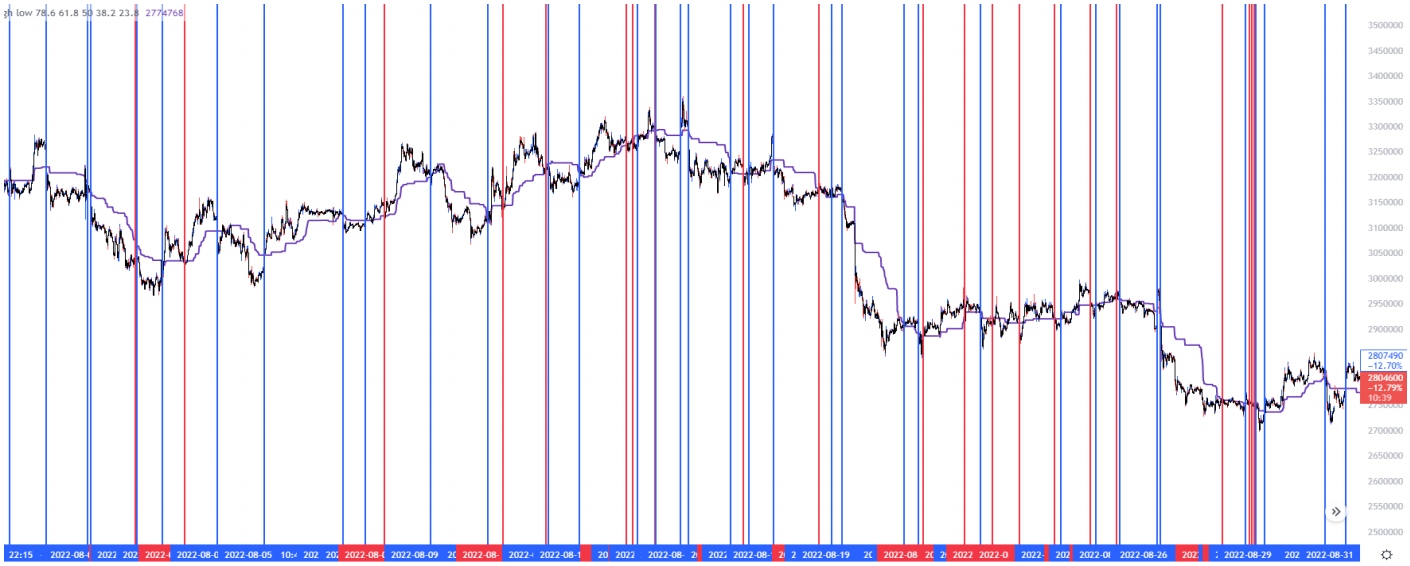

（青：勝ちトレード　赤：負けトレード）

8月01日05時05分　買いポジション　＋　497円（勝ちトレード）
8月01日06時35分　売りポジション　＋53,336円（勝ちトレード）
8月02日08時40分　買いポジション　－23,667円（負けトレード）
8月02日09時30分　売りポジション　＋43,270円（勝ちトレード）
8月03日00時05分　買いポジション　＋48,362円（勝ちトレード）
8月03日13時05分　売りポジション　－32,436円（負けトレード）
8月04日07時35分　売りポジション　＋39,160円（勝ちトレード）
8月05日10時55分　買いポジション　＋50,808円（勝ちトレード）
8月07日08時20分　売りポジション　＋14,431円（勝ちトレード）
8月07日21時15分　買いポジション　＋19,100円（勝ちトレード）
8月08日08時20分　売りポジション　－25,474円（負けトレード）
8月09日10時55分　売りポジション　＋43,880円（勝ちトレード）
8月10日19時55分　買いポジション　＋43,220円（勝ちトレード）
8月11日04時15分　売りポジション　－17,879円（負けトレード）
8月12日05時20分　売りポジション　－20,969円（負けトレード）
8月12日06時45分　売りポジション　＋34,057円（勝ちトレード）
8月13日00時55分　買いポジション　＋14,981円（勝ちトレード）
8月14日03時45分　売りポジション　－14,772円（負けトレード）
8月14日07時30分　売りポジション　－ 2,227円（負けトレード）
8月14日10時20分　買いポジション　＋41,727円（勝ちトレード）
8月14日20時00分　売りポジション　－ 5,120円（負けトレード）
8月14日20時40分　売りポジション　＋10,235円（勝ちトレード）
8月15日11時05分　買いポジション　＋26,312円（勝ちトレード）
8月15日15時15分　売りポジション　＋63,789円（勝ちトレード）
8月16日16時10分　買いポジション　＋28,529円（勝ちトレード）
8月16日23時15分　売りポジション　－ 3,796円（負けトレード）
8月17日02時20分　買いポジション　＋70,675円（勝ちトレード）
8月17日16時40分　売りポジション　＋50,328円（勝ちトレード）
8月18日18時45分　買いポジション　－13,835円（負けトレード）
8月19日02時05分　買いポジション　＋12,878円（勝ちトレード）
8月19日08時20分　売りポジション　＋50,238円（勝ちトレード）
8月20日19時55分　買いポジション　＋　1,334円（勝ちトレード）
8月21日04時15分　売りポジション　＋　6,444円（勝ちトレード）
8月21日07時00分　買いポジション　－ 2,218円（負けトレード）
8月21日07時45分　買いポジション　＋　5,667円（勝ちトレード）
8月21日16時00分　買いポジション　＋32,546円（勝ちトレード）
8月22日07時10分　売りポジション　－40,230円（負けトレード）
8月22日15時45分　売りポジション　＋55,018円（勝ちトレード）
8月22日23時05分　買いポジション　－25,379円（負けトレード）
8月23日14時25分　売りポジション　－41,030円（負けトレード）

8 月 24 日 10 時 50 分　売りポジション　−20,020 円（負けトレード）
8 月 24 日 14 時 30 分　買いポジション　＋54,081 円（勝ちトレード）
8 月 25 日 07 時 35 分　売りポジション　− 7,431 円（負けトレード）
8 月 25 日 10 時 30 分　買いポジション　＋ 5,229 円（勝ちトレード）
8 月 25 日 22 時 20 分　売りポジション　−17,898 円（負けトレード）
8 月 26 日 00 時 20 分　売りポジション　＋25,959 円（勝ちトレード）
8 月 26 日 21 時 50 分　買いポジション　＋24,097 円（勝ちトレード）
8 月 26 日 23 時 40 分　売りポジション　＋65,969 円（勝ちトレード）
8 月 28 日 11 時 35 分　買いポジション　−32,053 円（負けトレード）
8 月 29 日 00 時 55 分　買いポジション　＋11,055 円（勝ちトレード）
8 月 29 日 03 時 00 分　売りポジション　− 4,066 円（負けトレード）
8 月 29 日 04 時 40 分　売りポジション　− 7,541 円（負けトレード）
8 月 29 日 05 時 55 分　売りポジション　− 3,223 円（負けトレード）
8 月 29 日 06 時 45 分　売りポジション　＋47,020 円（勝ちトレード）
8 月 29 日 11 時 45 分　買いポジション　＋ 9,541 円（勝ちトレード）
8 月 30 日 22 時 50 分　売りポジション　＋65,316 円（勝ちトレード）
8 月 31 日 10 時 45 分　買いポジション　＋27,415 円（勝ちトレード）

勝ちトレード：36 回　負けトレード：21 回　合計損益　＋835,240 円（1BTC 固定売買）

2022 年 9 月度　BTC/JPY　勝ちトレード：32 回　負けトレード：26 回

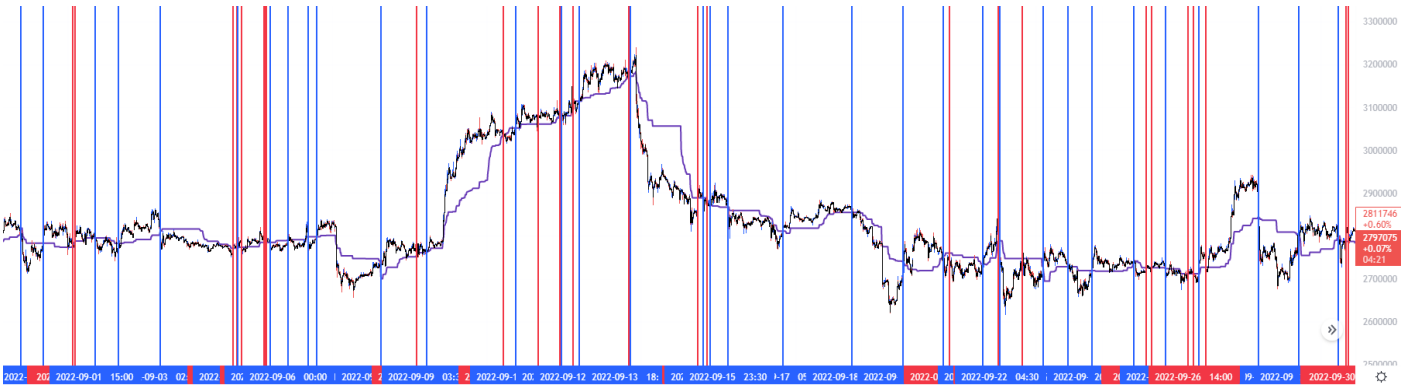

（青：勝ちトレード　赤：負けトレード）

9 月 01 日 02 時 50 分　売りポジション　−20,446 円（負けトレード）
9 月 01 日 04 時 20 分　買いポジション　−12,642 円（負けトレード）
9 月 01 日 15 時 00 分　売りポジション　＋34,657 円（勝ちトレード）
9 月 02 日 03 時 35 分　買いポジション　＋27,728 円（勝ちトレード）
9 月 03 日 02 時 30 分　売りポジション　＋ 3,578 円（勝ちトレード）

9月04日18時05分　買いポジション　－ 3,079円（負けトレード）
9月04日20時20分　売りポジション　－11,061円（負けトレード）
9月04日20時57分　買いポジション　＋ 5,727円（勝ちトレード）
9月04日10時55分　売りポジション　－21,143円（負けトレード）
9月05日10時55分　売りポジション　－ 4,629円（負けトレード）
9月05日11時30分　売りポジション　－ 1,911円（負けトレード）
9月05日12時15分　売りポジション　－ 3,615円（負けトレード）
9月05日14時20分　売りポジション　＋ 1,209円（勝ちトレード）
9月06日00時05分　買いポジション　＋28,361円（勝ちトレード）
9月06日10時55分　売りポジション　＋ 3,718円（勝ちトレード）
9月06日15時35分　買いポジション　＋32,637円（勝ちトレード）
9月08日02時40分　買いポジション　＋ 5,999円（勝ちトレード）
9月08日22時10分　売りポジション　－16,644円（負けトレード）
9月09日03時35分　買いポジション　＋24,102円（勝ちトレード）
9月10日21時25分　売りポジション　－ 5,966円（負けトレード）
9月11日03時50分　買いポジション　＋39,681円（勝ちトレード）
9月11日16時05分　売りポジション　－21,479円（負けトレード）
9月12日04時25分　売りポジション　－ 7,095円（負けトレード）
9月12日04時55分　買いポジション　＋59,211円（勝ちトレード）
9月12日11時20分　売りポジション　－ 9,063円（負けトレード）
9月12日14時40分　買いポジション　＋49,013円（勝ちトレード）
9月13日17時40分　売りポジション　－ 5,823円（負けトレード）
9月13日18時30分　買いポジション　＋22,115円（勝ちトレード）
9月15日07時00分　買いポジション　－ 9,325円（負けトレード）
9月15日10時05分　売りポジション　＋ 3,325円（勝ちトレード）
9月15日12時22分　買いポジション　－13,517円（負けトレード）
9月15日13時55分　買いポジション　＋ 5,615円（勝ちトレード）
9月15日23時40分　売りポジション　＋15,490円（勝ちトレード）
9月17日05時15分　買いポジション　＋46,782円（勝ちトレード）
9月18日18時55分　売りポジション　＋ 8,945円（勝ちトレード）
9月19日22時55分　買いポジション　＋49,969円（勝ちトレード）
9月20日21時30分　売りポジション　＋20,187円（勝ちトレード）
9月21日01時05分　買いポジション　－27,263円（負けトレード）
9月21日19時20分　買いポジション　＋37,304円（勝ちトレード）
9月22日03時45分　買いポジション　－50,125円（負けトレード）
9月22日04時30分　売りポジション　＋93,445円（勝ちトレード）
9月22日16時30分　買いポジション　－22,032円（負けトレード）
9月23日04時00分　買いポジション　＋19,628円（勝ちトレード）
9月23日17時50分　売りポジション　＋52,598円（勝ちトレード）
9月24日06時50分　買いポジション　＋50,524円（勝ちトレード）

9 月 25 日 05 時 20 分　売りポジション　＋24,973 円（勝ちトレード）
9 月 25 日 12 時 25 分　買いポジション　－ 6,568 円（負けトレード）
9 月 25 日 15 時 25 分　買いポジション　－ 3,104 円（負けトレード）
9 月 25 日 22 時 40 分　売りポジション　＋27,995 円（勝ちトレード）
9 月 26 日 10 時 45 分　買いポジション　－ 1,488 円（負けトレード）
9 月 26 日 14 時 10 分　売りポジション　－23,752 円（負けトレード）
9 月 26 日 17 時 05 分　買いポジション　＋29,414 円（勝ちトレード）
9 月 26 日 20 時 35 分　売りポジション　－19,114 円（負けトレード）
9 月 28 日 01 時 20 分　売りポジション　＋58,274 円（勝ちトレード）
9 月 29 日 00 時 20 分　買いポジション　＋16,124 円（勝ちトレード）
9 月 29 日 21 時 45 分　売りポジション　＋46,023 円（勝ちトレード）
9 月 30 日 02 時 10 分　買いポジション　－13,574 円（負けトレード）
9 月 30 日 02 時 10 分　売りポジション　－63,023 円（負けトレード）

勝ちトレード：32 回　負けトレード：26 回　合計損益　＋546,874 円（1BTC 固定売買）

2022 年 10 月度　BTC/JPY　勝ちトレード：32 回　負けトレード：26 回

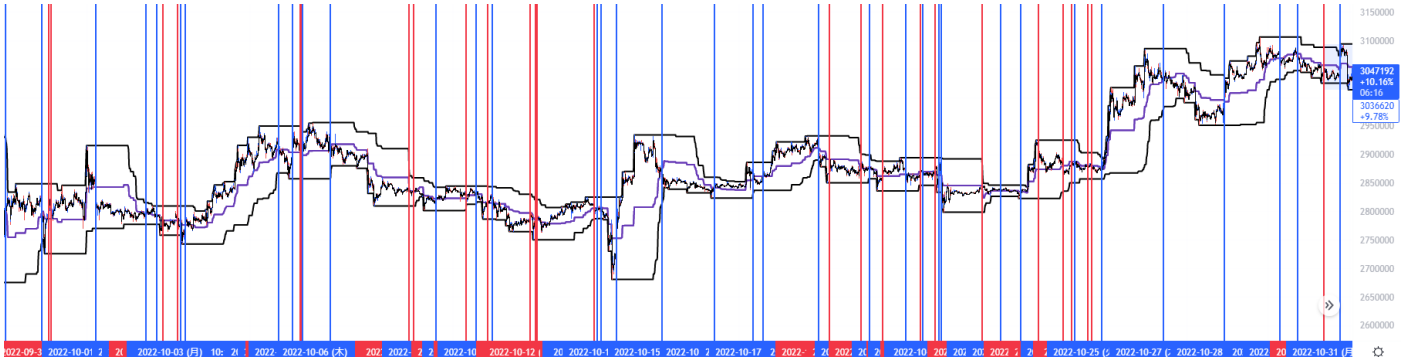

（青：勝ちトレード　赤：負けトレード）

10 月 01 日 05 時 35 分　売りポジション　＋　6,153 円（勝ちトレード）
10 月 02 日 11 時 00 分　買いポジション　＋　5,032 円（勝ちトレード）
10 月 02 日 17 時 25 分　売りポジション　＋21,286 円（勝ちトレード）
10 月 02 日 21 時 10 分　買いポジション　－12,197 円（負けトレード）
10 月 03 日 05 時 35 分　買いポジション　－ 4,798 円（負けトレード）
10 月 03 日 07 時 35 分　売りポジション　＋30,085 円（勝ちトレード）
10 月 03 日 10 時 20 分　買いポジション　＋　1,824 円（勝ちトレード）
10 月 05 日 17 時 20 分　売りポジション　＋24,202 円（勝ちトレード）
10 月 06 日 01 時 15 分　買いポジション　＋　5,348 円（勝ちトレード）

10月06日05時55分　売りポジション　－ 3,380円（負けトレード）
10月06日06時45分　買いポジション　－ 8,909円（負けトレード）
10月06日07時25分　買いポジション　＋18,637円（勝ちトレード）
10月06日23時50分　売りポジション　＋27,349円（勝ちトレード）
10月08日22時00分　買いポジション　－ 4,657円（負けトレード）
10月09日00時50分　買いポジション　－ 7,994円（負けトレード）
10月09日14時10分　買いポジション　＋13,836円（勝ちトレード）
10月10日09時20分　売りポジション　－ 6,455円（負けトレード）
10月10日13時35分　売りポジション　＋32,730円（勝ちトレード）
10月10日20時30分　買いポジション　－ 2,833円（負けトレード）
10月10日23時10分　売りポジション　＋　9,915円（勝ちトレード）
10月11日21時30分　買いポジション　－26,615円（負けトレード）
10月12日00時35分　買いポジション　－ 3,409円（負けトレード）
10月12日01時30分　売りポジション　－23,809円（負けトレード）
10月13日11時25分　売りポジション　－ 4,229円（負けトレード）
10月13日12時55分　売りポジション　－　322円（負けトレード）
10月13日15時15分　売りポジション　＋13,633円（勝ちトレード）
10月14日00時25分　買いポジション　＋43,716円（勝ちトレード）
10月15日03時15分　売りポジション　＋16,271円（勝ちトレード）
10月16日09時45分　買いポジション　＋　185円（勝ちトレード）
10月17日08時45分　売りポジション　＋　6,181円（勝ちトレード）
10月17日14時55分　買いポジション　＋26,283円（勝ちトレード）
10月18日23時25分　売りポジション　＋　7,508円（勝ちトレード）
10月19日05時50分　買いポジション　－ 6,857円（負けトレード）
10月20日00時20分　買いポジション　－　907円（負けトレード）
10月20日05時25分　売りポジション　＋26,717円（勝ちトレード）
10月20日00時20分　買いポジション　－ 3,724円（負けトレード）
10月21日02時50分　売りポジション　＋　1,366円（勝ちトレード）
10月21日11時40分　買いポジション　－ 4,379円（負けトレード）
10月21日12時40分　売りポジション　＋　574円（勝ちトレード）
10月21日19時45分　買いポジション　－14,749円（負けトレード）
10月21日22時10分　買いポジション　＋　6,410円（勝ちトレード）
10月21日23時45分　売りポジション　＋46,117円（勝ちトレード）
10月22日23時35分　買いポジション　－ 3,797円（負けトレード）
10月23日10時45分　売りポジション　＋　3,261円（勝ちトレード）
10月23日22時25分　買いポジション　＋　531円（勝ちトレード）
10月24日08時45分　売りポジション　－25,791円（負けトレード）
10月24日23時20分　売りポジション　－20,505円（負けトレード）
10月25日04時35分　売りポジション　－ 4,050円（負けトレード）
10月25日06時20分　売りポジション　＋　35円（勝ちトレード）

10 月 25 日 13 時 50 分　売りポジション　－ 3,029 円（負けトレード）
10 月 25 日 16 時 15 分　売りポジション　－ 3,255 円（負けトレード）
10 月 25 日 22 時 00 分　買いポジション　+109,900 円（勝ちトレード）
10 月 27 日 10 時 35 分　売りポジション　＋21,784 円（勝ちトレード）
10 月 28 日 22 時 30 分　買いポジション　＋17,234 円（勝ちトレード）
10 月 30 日 07 時 15 分　売りポジション　－13,571 円（負けトレード）
10 月 30 日 18 時 10 分　売りポジション　＋15,558 円（勝ちトレード）
10 月 31 日 09 時 30 分　買いポジション　－ 5,760 円（負けトレード）
10 月 31 日 22 時 55 分　売りポジション　＋27,578 円（勝ちトレード）

勝ちトレード：32 回　負けトレード：26 回　合計損益　＋366,498 円（1BTC 固定売買）

2022 年 11 月度　BTC/JPY　勝ちトレード：32 回　負けトレード：26 回

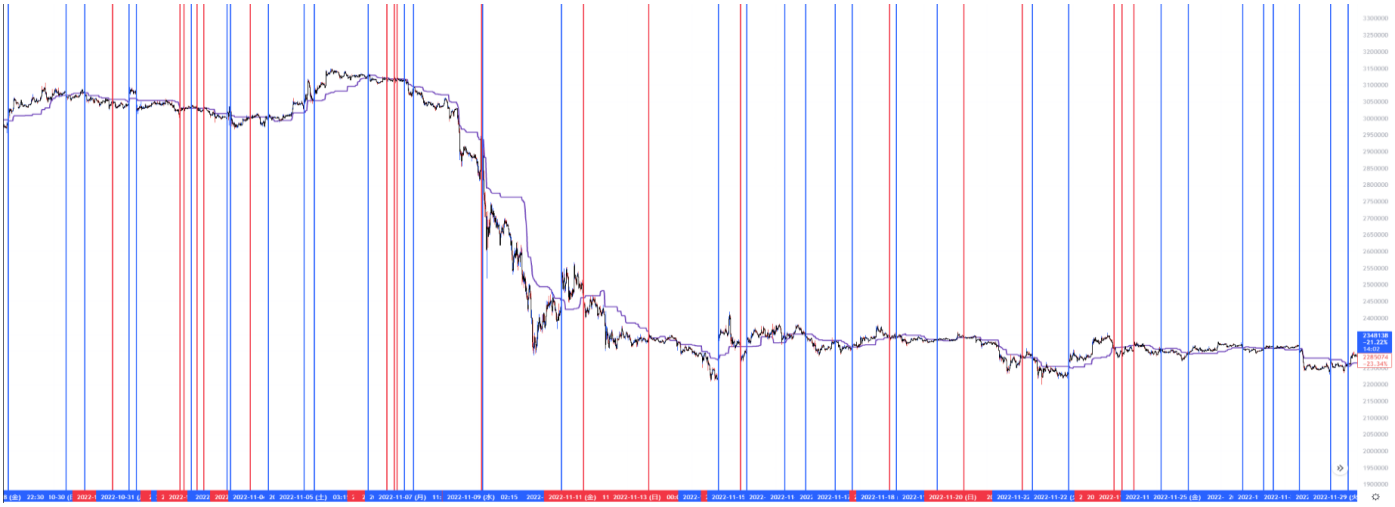

（青：勝ちトレード　赤：負けトレード）

11 月 01 日 23 時 35 分　買いポジション　－ 2,345 円（負けトレード）
11 月 02 日 01 時 55 分　売りポジション　－10,138 円（負けトレード）
11 月 02 日 05 時 58 分　買いポジション　＋　674 円（勝ちトレード）
11 月 02 日 09 時 10 分　売りポジション　－11,393 円（負けトレード）
11 月 02 日 13 時 08 分　買いポジション　－ 9,001 円（負けトレード）
11 月 03 日 02 時 00 分　買いポジション　＋ 5,679 円（勝ちトレード）
11 月 03 日 04 時 00 分　売りポジション　＋11,148 円（勝ちトレード）
11 月 03 日 15 時 00 分　買いポジション　－21,797 円（負けトレード）
11 月 04 日 01 時 15 分　買いポジション　＋42,921 円（勝ちトレード）
11 月 04 日 21 時 40 分　買いポジション　＋15,074 円（勝ちトレード）

11 月 05 日 03 時 20 分　買いポジション　＋83,215 円（勝ちトレード）
11 月 06 日 09 時 50 分　売りポジション　＋18,788 円（勝ちトレード）
11 月 06 日 20 時 15 分　買いポジション　－ 9,266 円（負けトレード）
11 月 07 日 00 時 20 分　買いポジション　－ 8,103 円（負けトレード）
11 月 07 日 02 時 10 分　買いポジション　－ 3,929 円（負けトレード）
11 月 07 日 06 時 20 分　売りポジション　＋36,287 円（勝ちトレード）
11 月 07 日 11 時 25 分　売りポジション　＋17,091 円（勝ちトレード）
11 月 09 日 01 時 45 分　買いポジション　－58,780 円（負けトレード）
11 月 09 日 02 時 15 分　売りポジション　＋183,524 円（勝ちトレード）
11 月 10 日 22 時 45 分　買いポジション　＋49,231 円（勝ちトレード）
11 月 11 日 11 時 15 分　売りポジション　－ 3,084 円（負けトレード）
11 月 13 日 00 時 10 分　買いポジション　－25,788 円（負けトレード）
11 月 14 日 16 時 05 分　買いポジション　＋27,394 円（勝ちトレード）
11 月 15 日 04 時 45 分　売りポジション　＋　7,560 円（勝ちトレード）
11 月 15 日 08 時 20 分　買いポジション　＋35,698 円（勝ちトレード）
11 月 16 日 05 時 40 分　買いポジション　＋15,995 円（勝ちトレード）
11 月 16 日 17 時 15 分　売りポジション　＋21,826 円（勝ちトレード）
11 月 17 日 10 時 10 分　売りポジション　＋17,861 円（勝ちトレード）
11 月 17 日 19 時 50 分　買いポジション　＋24,021 円（勝ちトレード）
11 月 18 日 16 時 55 分　売りポジション　－14,114 円（負けトレード）
11 月 18 日 20 時 30 分　売りポジション　＋12,582 円（勝ちトレード）
11 月 19 日 19 時 55 分　買いポジション　＋18,754 円（勝ちトレード）
11 月 20 日 11 時 05 分　売りポジション　－ 5,896 円（負けトレード）
11 月 21 日 19 時 55 分　買いポジション　－16,296 円（負けトレード）
11 月 22 日 01 時 30 分　売りポジション　＋44,122 円（勝ちトレード）
11 月 22 日 22 時 25 分　買いポジション　＋15,113 円（勝ちトレード）
11 月 23 日 23 時 55 分　売りポジション　－ 7,466 円（負けトレード）
11 月 24 日 04 時 25 分　売りポジション　－11,960 円（負けトレード）
11 月 24 日 11 時 00 分　買いポジション　－17,623 円（負けトレード）
11 月 25 日 02 時 25 分　売りポジション　＋30,810 円（勝ちトレード）
11 月 25 日 17 時 55 分　買いポジション　＋19,535 円（勝ちトレード）
11 月 27 日 00 時 25 分　売りポジション　＋　2,584 円（勝ちトレード）
11 月 27 日 12 時 30 分　買いポジション　＋　2,758 円（勝ちトレード）
11 月 27 日 18 時 20 分　買いポジション　＋　2,278 円（勝ちトレード）
11 月 28 日 08 時 25 分　売りポジション　＋49,481 円（勝ちトレード）
11 月 29 日 02 時 10 分　売りポジション　＋　2,354 円（勝ちトレード）
11 月 29 日 12 時 15 分　買いポジション　＋17,944 円（勝ちトレード）

勝ちトレード：30 回　負けトレード：17 回　合計損益　＋595,323 円（1BTC 固定売買）

2022 年 12 月度　BTC/JPY　勝ちトレード：30 回　負けトレード：32 回

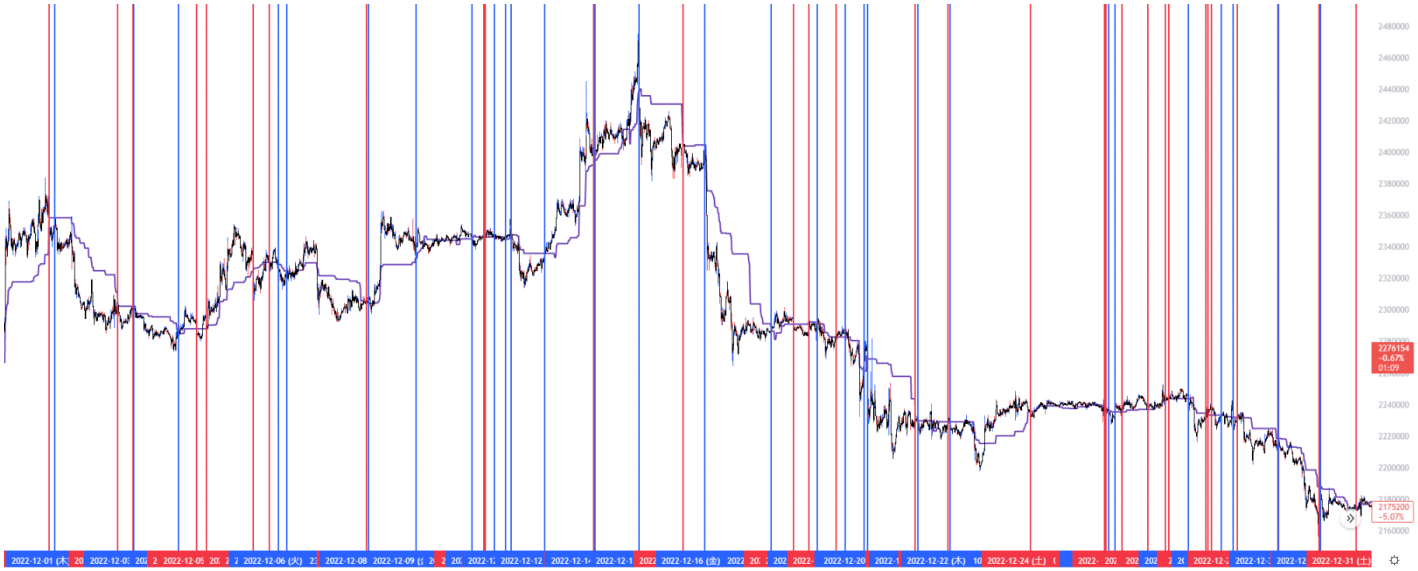

（青：勝ちトレード　赤：負けトレード）

12 月 01 日 10 時 00 分	売りポジション	－ 4,092 円（負けトレード）
12 月 01 日 13 時 15 分	売りポジション	＋17,903 円（勝ちトレード）
12 月 03 日 00 時 40 分	買いポジション	－12,961 円（負けトレード）
12 月 03 日 09 時 00 分	買いポジション	－ 4,113 円（負けトレード）
12 月 03 日 13 時 15 分	売りポジション	＋12,154 円（勝ちトレード）
12 月 04 日 10 時 30 分	買いポジション	＋ 7,030 円（勝ちトレード）
12 月 04 日 20 時 35 分	売りポジション	－ 5 ,991 円（負けトレード）
12 月 05 日 02 時 20 分	売りポジション	－17,389 円（負けトレード）
12 月 06 日 04 時 20 分	売りポジション	－14,921 円（負けトレード）
12 月 06 日 13 時 15 分	売りポジション	－ 8,079 円（負けトレード）
12 月 06 日 18 時 25 分	売りポジション	＋ 497 円（勝ちトレード）
12 月 06 日 23 時 25 分	買いポジション	＋13,150 円（勝ちトレード）
12 月 08 日 19 時 30 分	買いポジション	－ 3,527 円（負けトレード）
12 月 08 日 21 時 00 分	買いポジション	＋43,978 円（勝ちトレード）
12 月 09 日 23 時 35 分	買いポジション	＋15,087 円（勝ちトレード）
12 月 11 日 06 時 50 分	売りポジション	＋ 2,067 円（勝ちトレード）
12 月 11 日 13 時 15 分	買いポジション	－ 764 円（負けトレード）
12 月 11 日 14 時 00 分	買いポジション	－ 1,455 円（負けトレード）
12 月 11 日 19 時 25 分	売りポジション	＋ 1,084 円（勝ちトレード）
12 月 12 日 01 時 30 分	買いポジション	＋11,183 円（勝ちトレード）
12 月 12 日 04 時 40 分	売りポジション	－ 2,793 円（負けトレード）
12 月 12 日 04 時 55 分	売りポジション	＋ 7,961 円（勝ちトレード）
12 月 12 日 23 時 25 分	買いポジション	＋31,592 円（勝ちトレード）
12 月 14 日 02 時 55 分	売りポジション	－ 9,428 円（負けトレード）

12 月 14 日 03 時 40 分　買いポジション　＋37,421 円（勝ちトレード）
12 月 15 日 04 時 20 分　売りポジション　＋33,444 円（勝ちトレード）
12 月 16 日 04 時 45 分　買いポジション　－ 4,638 円（負けトレード）
12 月 16 日 17 時 05 分　売りポジション　＋66,713 円（勝ちトレード）
12 月 18 日 06 時 10 分　買いポジション　＋　8,125 円（勝ちトレード）
12 月 18 日 18 時 35 分　売りポジション　－ 4,072 円（負けトレード）
12 月 19 日 03 時 20 分　買いポジション　－11,759 円（負けトレード）
12 月 19 日 07 時 55 分　売りポジション　＋13,915 円（勝ちトレード）
12 月 19 日 18 時 35 分　買いポジション　－ 2,814 円（負けトレード）
12 月 19 日 23 時 35 分　売りポジション　＋　7,723 円（勝ちトレード）
12 月 20 日 10 時 00 分　買いポジション　＋18,192 円（勝ちトレード）
12 月 20 日 12 時 10 分　売りポジション　＋15,812 円（勝ちトレード）
12 月 21 日 14 時 40 分　買いポジション　－ 4,135 円（負けトレード）
12 月 21 日 16 時 25 分　売りポジション　＋　7,273 円（勝ちトレード）
12 月 22 日 09 時 10 分　買いポジション　－ 6,302 円（負けトレード）
12 月 22 日 10 時 15 分　売りポジション　＋17,193 円（勝ちトレード）
12 月 24 日 07 時 20 分　売りポジション　－ 4,731 円（負けトレード）
12 月 26 日 00 時 55 分　売りポジション　－ 1,397 円（負けトレード）
12 月 26 日 01 時 35 分　買いポジション　－ 1,833 円（負けトレード）
12 月 26 日 03 時 00 分　売りポジション　＋　6,995 円（勝ちトレード）
12 月 26 日 06 時 30 分　買いポジション　＋　　32 円（勝ちトレード）
12 月 26 日 10 時 20 分　売りポジション　－ 2,278 円（負けトレード）
12 月 26 日 10 時 40 分　買いポジション　＋　7,351 円（勝ちトレード）
12 月 27 日 01 時 00 分　売りポジション　－ 5,498 円（負けトレード）
12 月 27 日 10 時 50 分　売りポジション　－ 1,063 円（負けトレード）
12 月 27 日 12 時 50 分　買いポジション　－ 4,632 円（負けトレード）
12 月 27 日 23 時 35 分　売りポジション　＋19,153 円（勝ちトレード）
12 月 28 日 09 時 30 分　買いポジション　－ 3,038 円（負けトレード）
12 月 28 日 10 時 30 分　買いポジション　－ 2,134 円（負けトレード）
12 月 28 日 12 時 30 分　売りポジション　－ 1,858 円（負けトレード）
12 月 28 日 17 時 55 分　買いポジション　＋　9,387 円（勝ちトレード）
12 月 29 日 00 時 50 分　売りポジション　＋　3,500 円（勝ちトレード）
12 月 29 日 02 時 50 分　買いポジション　－14,829 円（負けトレード）
12 月 30 日 01 時 35 分　買いポジション　－ 3,061 円（負けトレード）
12 月 30 日 02 時 05 分　売りポジション　＋12,967 円（勝ちトレード）
12 月 31 日 00 時 45 分　買いポジション　－ 1,639 円（負けトレード）
12 月 31 日 01 時 15 分　売りポジション　＋　7,765 円（勝ちトレード）
12 月 31 日 21 時 15 分　買いポジション　－ 6,093 円（負けトレード）

勝ちトレード：30 回　負けトレード：32 回　合計損益　＋282,520 円（1BTC 固定売買）

ビットコイン（BTC/JPY）運用事例

■運用資金 100 万円、レバレッジ 10 倍（100 万円×10 倍＝1000 万円）

6 月度 1000 万円による取引数量：2.5BTC（１BTC あたり４００万円相当の数量計算）
1BTC あたりの損益額＋1,322,628 円　×　2.5BTC　＝　＋3,306,570 円
7 月度 1000 万円による取引数量：３BTC（１BTC あたり３３３万円相当の数量計算）
1BTC あたりの損益額＋917,039 円　×　３BTC　＝　＋2,751,117 円
８月度 1000 万円による取引数量：３BTC（１BTC あたり３３３万円相当の数量計算）
1BTC あたりの損益額＋835,240 円　×　３BTC　＝　＋2,505,720 円
９月度 1000 万円による取引数量：３BTC（１BTC あたり３３３万円相当の数量計算）
1BTC あたりの損益額＋546,874 円　×　3BTC　＝　＋1,640,622 円
10 月度 1000 万円による取引数量：3BTC（１BTC あたり３３３万円相当の数量計算）
1BTC あたりの損益額＋366,498 円　×　3BTC　＝　＋1,099,494 円
11 月度 1000 万円による取引数量：4BTC（１BTC あたり２５０万円相当の数量計算）
1BTC あたりの損益額＋595,323 円　×　4BTC　＝　＋2,381,292 円
12 月度 1000 万円による取引数量：4BTC（１BTC あたり２５０万円相当の数量計算）
1BTC あたりの損益額＋282,520 円　×　4BTC　＝　＋1,130,080 円

インジケーターの詳細・お申し込みはこちらから：https://market-researcher.info/indicator/